

**РЕПУБЛИКА МАКЕДОНИЈА**

**МИНИСТЕРСТВО ЗА ИНФОРМАТИЧКО  
ОПШТЕСТВО И АДМИНИСТРАЦИЈА**

**ГОДИШЕН ИЗВЕШТАЈ  
ЗА ПОДАТОЦИТЕ ОД РЕГИСТАРОТ  
НА ЈАВНИТЕ СЛУЖБЕНИЦИ  
ЗА 2011 ГОДИНА**

---

# СОДРЖИНА

ГОДИШЕН ИЗВЕШТАЈ ЗА ПОДАТОЦИТЕ ОД РЕГИСТАРОТ НА ЈАВНИТЕ СЛУЖБЕНИЦИ ЗА 2011 ГОДИНА.....	1
СОДРЖИНА.....	1
<b>1. ВОВЕД.....</b>	<b>1</b>
<b>2. ЗБИРНИ ПОДАТОЦИ.....</b>	<b>3</b>
<b>Вкупен број на јавните службеници.....</b>	<b>3</b>
<b>Структура на јавните службеници.....</b>	<b>3</b>
Јавни службеници според вид на работно место .....	3
Јавни службеници според пол .....	3
Јавни службеници според возраст.....	3
Јавни службеници според степен на образование .....	4
Јавни службеници според национална припадност.....	4
Јавни службеници според национална припадност и возраст .....	5
Јавни службеници според степен на образование и национална припадност.....	5
Јавни службеници според степен на образование и возраст.....	6
Јавни службеници според пол и национална припадност.....	6
Јавни службеници според пол и степен на образование .....	6
Јавни службеници според пол и возраст.....	7
Јавни службеници според вид на работно место и национална припадност .....	7
Јавни службеници според вид на работно место и пол.....	7
Јавни службеници според вид на работно место и возраст .....	7
Јавни службеници според национална припадност, вид на работно место и возраст.....	8
Јавни службеници според степен на образование, национална припадност и возраст .....	9
Јавни службеници според пол, национална припадност и степен на образование.....	11
Јавни службеници според пол, национална припадност и возраст .....	12
Јавни службеници според пол, степен на образование и возраст .....	13
Јавни службеници според пол, вид на работно место и национална припадност .....	14
Јавни службеници според пол, вид на работно место и возраст .....	14
<b>3. ПОДАТОЦИ СПОРЕД ДЕЈНОСТИ.....</b>	<b>15</b>
<b>ОБРАЗОВАНИЕ .....</b>	<b>15</b>
Вкупен број на Јавни службеници.....	15
Структура на јавните службеници .....	15
Јавни службеници според вид на работно место .....	15
Јавни службеници според пол .....	15
Јавни службеници според возраст.....	15
Јавни службеници според степен на образование .....	16
Јавни службеници според национална припадност.....	16
Јавни службеници според национална припадност и возраст .....	17
Јавни службеници според степен на образование и национална припадност.....	17
Јавни службеници според степен на образование и возраст.....	18
Јавни службеници според пол и национална припадност.....	18
Јавни службеници според пол и степен на образование .....	18
Јавни службеници според пол и возраст.....	19
Јавни службеници според вид на работно место и национална припадност .....	19
Јавни службеници според вид на работно место и пол.....	19
Јавни службеници според вид на работно место и возраст .....	20



Јавни службеници според возраст.....	43
Јавни службеници според степен на образование .....	44
Јавни службеници според национална припадност.....	44
Јавни службеници според национална припадност и возраст .....	45
Јавни службеници според степен на образование и национална припадност.....	45
Јавни службеници според степен на образование и возраст.....	46
Јавни службеници според пол и национална припадност.....	46
Јавни службеници според пол и степен на образование .....	46
Јавни службеници според пол и возраст.....	47
Јавни службеници според вид на работно место и национална припадност .....	47
Јавни службеници според вид на работно место и пол.....	47
Јавни службеници според вид на работно место и возраст .....	47
Јавни службеници според национална припадност, вид на работно место и возраст.....	48
Јавни службеници според пол, национална припадност и степен на образование.....	50
Јавни службеници според пол, национална припадност и возраст .....	51
Јавни службеници според пол, степен на образование и возраст .....	52
Јавни службеници според пол, вид на работно место и национална припадност .....	52
Јавни службеници според пол, вид на работно место и возраст .....	53
Прилог 1: Институции опфатени во регистарот за јавни службеници .....	54
Прилог 2: Институции кои не го пополниле Регистарот во делот ПРИЈАВА .....	59

# 1. Вовед

Следејќи ги последните измени на Законот за организација и работа на органите на државната управа, објавени во “Службен весник на Република Македонија“ број 167/2010, Министерството за информатичко општество и администрација (во натамошниот текст: Министерство), во насока на остварување на една од своите законски утврдени надлежности – формирање на единствена рамка за развој и координација на политиките во врска со управувањето со човечките ресурси, согласно член 26-а став (1) алинеа (11) од овој закон, ги врши работите што се однесуваат на водењето на Регистарот за јавните службеници (во понатамошниот текст: Регистар).

Согласно член 74 од Законот за јавните службеници (“Службен весник на Република Македонија“ број 52/2010, 36/2011 и 24/2012), Регистарот претставува единствена база на податоци за јавните службеници, која се води во електронска форма. Податоците за јавните службеници кои се внесуваат во Регистарот, Министерство ги добива од страна на институциите од член 3 точка (3) од овој закон, во електронска форма со користење на информациониот систем за водење на Регистарот или во писмена (хартиена) форма, преку соодветни ЈС – обрасци пропишани во Правилникот за формата и содржината на обрасците за евидентирање на податоците за јавните службеници (Сл. Весник бр. 61/2011). Истите можат да се користат од страна на јавните службеници (извод на податоците кои се водат за нив), институциите од член 3 точка (3) од Законот за јавните службеници (извод на податоците кои се водат за нив, како и збирни податоци и анализи) во функција на управувањето со човечките ресурси, како и научни и други институции за научни и истражувачки цели (збирни податоци и анализи).

Согласно законската обврска, пропишана во член 78 од Законот за јавните службеници, а поаѓајќи од определувањето за отвореност кон јавноста, Министерството подготви Годишен извештај за податоците од Регистарот (во понатамошниот текст Извештај), чија содржина е пропишана во Правилникот за содржината на годишниот извештај за податоците од регистарот на јавните службеници (Сл. Весник на РМ бр. 61/2011). Истиот е од јавен карактер и содржи податоци за вкупниот број на јавните службеници и бројот на јавните службеници структурирани според одредени параметри (вид на работно место, пол, возраст, степен на образование и национална припадност). Покрај еднодимензионалното прикажување на податоците, истите се претставени и во дво и тродимензионален облик добиен со нивно меѓусебно вкрстување. Исто така, поодделно се прикажани податоците за јавните службеници во дејностите, во смисла на овој закон.

Податоците кои се презентирани во Извештајот ја отсликуваат состојбата во јавната служба на крајот на 2011 година (поточно 31.12.2011). Истите се усогласени со донесените одлуки на Уставниот суд на Република Македонија: У.бр. 77/2011 од 21 септември 2011 година (“Службен весник на Република Македонија“ бр. 132/11) и У.бр.184/2011-0-1 од 15 февруари 2012 година (“Службен весник на Република Македонија“ бр. 27/12) со кои се поништени делови од Законот за јавните службеници кои имаат правни последици во нормативното уредување на односите во институциите на дејностите здравство и култура, како и на институциите кои вршат работи од јавен

интерес или доверени јавни овластувања, основани од општините, општините во градот Скопје и градот Скопје.

Донесените одлуки на Уставниот суд имаат влијание на податоците во Регистарот на јавните службеници и Министерството за информатичко општество и администрација при подготвувањето на Извештајот ги почитуваше истите.

Годишниот извештај за податоците од Регистарот на јавните службеници за 2011 година, не ги опфаќа податоците за вработените лица кои вршат работи од јавен интерес во дејностите здравство и култура, како и податоци за вработените лица во институциите кои вршат работи од јавен интерес или доверени јавни овластувања, основани од општините, општините во градот Скопје и градот Скопје.

Во Прилог 1 дадена е листата на институциите опфатени во регистарот за јавни службеници, додека во Пролог 2 дадена е листа на институции кои во делот ПРИЈАВА немаат внесено податоци.

## 2. ЗБИРНИ ПОДАТОЦИ

### Вкупен број на јавните службеници

Вкупниот број на јавни службеници во Република Македонија на крајот на 2011 година изнесува **10738**. Бројот ги опфаќа јавните службеници вработени во институциите на дејностите образование, наука, труд и социјални работи, социјална заштита и заштита на детето, установите, фондовите, агенциите, јавните претпријатија основани од Република Македонија, кои се основани: од Владата на Република Македонија и Собранието на Република Македонија.

### Структура на јавните службеници

Во ова поглавје прикажана е структурата на јавните службеници според одредени параметри и тоа еднодимензионално и повеќедимензионално (со вкрстување на податоците според различни параметри).

#### Јавни службеници според вид на работно место

Вид работно место	Вкупно
Раководно	728
Нераководно	10010
<b>Вкупно</b>	<b>10738</b>

#### Јавни службеници според пол

Пол	Вкупно
Женски	4363
Машки	6375

#### Јавни службеници според возраст

Возраст	Вкупно
Помлади од 24 години	70
од 25 до 49 години	6141
постари од 50 години	4527
<b>вкупно</b>	<b>10738</b>

## Јавни службеници според степен на образование

Образование	Вкупно
Основно образование	1341
Средно образование	4280
Више образование	474
Високо образование	3054
Магистратура	665
Докторат	883
240 кредити според ЕКТС	13
300 кредити според ЕКТС	13
180 кредити според ЕКТС	14
Нема Образование	1
<b>Вкупно</b>	<b>10738</b>

## Јавни службеници според национална припадност

националност	Вкупно
Македонец/ка	9344
Албанец/ка	828
Турчин/ка	139
Ром/ка	59
Србин/ка	162
Влав/инка	83
Не се изјаснил	8
Бошњак/чка	28
Други	87
<b>Вкупно</b>	<b>10738</b>



## Јавни службеници според национална припадност и возраст

националност	Помлади од 24 години	од 25 до 49 години	постари од 50 години	вкупно
Македонец/ка	47	5320	3977	9344
Албанец/ка	20	549	259	828
Турчин/ка	1	73	65	139
Ром/ка	1	26	32	59
Србин/ка	0	82	80	162
Влав/инка	1	32	50	83
Не се изјаснил	0	4	4	8
Бошњак/чка	0	15	13	28
Други	0	40	47	87
<b>вкупно</b>	<b>70</b>	<b>6141</b>	<b>4527</b>	<b>10738</b>

## Јавни службеници според степен на образование и национална припадност

Образование	македонци	албанци	турци	роми	власи	срби	бошњаџи	останати	не се изјасниле	вкупно
Основно образование	1096	134	44	31	2	15	4	15	0	1341
Средно образование	3709	385	47	22	26	61	9	19	2	4280
Више образование	425	26	2	1	9	7	1	3	0	474
Високо образование	2651	232	32	5	32	58	9	31	4	3054
Магистратура	614	23	6	0	5	8	2	6	1	665
Докторат	817	22	7	0	7	13	3	13	1	883
240 кредити според ЕКТС	9	3	1	0	0	0	0	0	0	13
300 кредити според ЕКТС	10	1	0	0	2	0	0	0	0	13
180 кредити според ЕКТС	13	1	0	0	0	0	0	0	0	14
Нема Образование	0	1	0	0	0	0	0	0	0	1
<b>вкупно</b>	<b>9344</b>	<b>828</b>	<b>139</b>	<b>59</b>	<b>83</b>	<b>162</b>	<b>28</b>	<b>87</b>	<b>8</b>	<b>10738</b>


### Јавни службеници според степен на образование и возраст

Образование	Помлади од 24 години	од 25 до 49 години	постари од 50 години	вкупно
Основно образование	5	547	789	1341
Средно образование	41	2518	1721	4280
Више образование	0	143	331	474
Високо образование	20	1832	1202	3054
Магистратура	3	576	86	665
Докторат	0	489	394	883
240 кредити според ЕКТС	1	10	2	13
300 кредити според ЕКТС	0	13	0	13
180 кредити според ЕКТС	0	13	1	14
Нема Образование	0	0	1	1
<b>вкупно</b>	<b>70</b>	<b>6141</b>	<b>4527</b>	<b>10738</b>

### Јавни службеници според пол и национална припадност

Пол	македонци	албанци	турци	роми	власи	срби	бошњаџи	останати	не се изјасниле	вкупно
Женски	3915	203	46	17	38	88	16	36	4	4363
Машки	5429	625	93	42	45	74	12	51	4	6375
<b>вкупно</b>	<b>9344</b>	<b>828</b>	<b>139</b>	<b>59</b>	<b>83</b>	<b>162</b>	<b>28</b>	<b>87</b>	<b>8</b>	<b>10738</b>

### Јавни службеници според пол и степен на образование



## Јавни службеници според пол и возраст

Пол	Помлади од 24 години	од 25 до 49 години	постари од 50 години	вкупно
Женски	34	2679	1650	4363
Машки	36	3462	2877	6375
<b>вкупно</b>	<b>70</b>	<b>6141</b>	<b>4527</b>	<b>10738</b>

## Јавни службеници според вид на работно место и национална припадност

Вид на работно место	македонци	албанци	турци	роми	власи	срби	бошњаџи	останати	не се изјасиле	вкупно
Раководно	630	58	7	2	7	12	3	8	1	728
Нераководно	8714	770	132	57	76	150	25	79	7	10010
<b>вкупно</b>	<b>9344</b>	<b>828</b>	<b>139</b>	<b>59</b>	<b>83</b>	<b>162</b>	<b>28</b>	<b>87</b>	<b>8</b>	<b>10738</b>

## Јавни службеници според вид на работно место и пол

Вид на работно место	Женски	Машки	Вкупно
Раководно	302	426	728
Нераководно	4061	5949	10010
<b>Вкупно</b>	<b>4363</b>	<b>6375</b>	<b>10738</b>

## Јавни службеници според вид на работно место и возраст

Вид на работно место	Помлади од 24 години	од 25 до 49 години	постари од 50 години	вкупно
Раководно	0	385	343	728
Нераководно	70	5756	4184	10010
<b>Вкупно</b>	<b>70</b>	<b>6141</b>	<b>4527</b>	<b>10738</b>

**Јавни службеници според национална припадност, вид на работно место и возраст**

националност	Вид на работно место	Помлади од 24 години	од 25 до 49 години	постари од 50 години	вкупно
Македонец/ка	Раководно	0	329	301	630
	Нераководно	47	4991	3676	8714
<b>Вкупно</b>		<b>47</b>	<b>5320</b>	<b>3977</b>	<b>9344</b>
Албанец/ка	Раководно	0	38	20	58
	Нераководно	20	511	239	770
<b>Вкупно</b>		<b>20</b>	<b>549</b>	<b>259</b>	<b>828</b>
Турчин/ка	Раководно	0	3	4	7
	Нераководно	1	70	61	132
<b>Вкупно</b>		<b>1</b>	<b>73</b>	<b>65</b>	<b>139</b>
Ром/ка	Раководно	0	2	0	2
	Нераководно	1	24	32	57
<b>Вкупно</b>		<b>1</b>	<b>26</b>	<b>32</b>	<b>59</b>
Србин/ка	Раководно	0	5	7	12
	Нераководно	0	77	73	150
<b>Вкупно</b>		<b>0</b>	<b>82</b>	<b>80</b>	<b>162</b>
Влав/инка	Раководно	0	2	5	7
	Нераководно	1	30	45	76
<b>Вкупно</b>		<b>1</b>	<b>32</b>	<b>50</b>	<b>83</b>
Не се изјаснил	Раководно	0	0	1	1
	Нераководно	0	4	3	7
<b>Вкупно</b>		<b>0</b>	<b>4</b>	<b>4</b>	<b>8</b>
Бошњак/чка	Раководно	0	1	2	3
	Нераководно	0	14	11	25
<b>Вкупно</b>		<b>0</b>	<b>15</b>	<b>13</b>	<b>28</b>
Други	Раководно	0	5	3	8
	Нераководно	0	35	44	79
<b>Вкупно</b>		<b>0</b>	<b>40</b>	<b>47</b>	<b>87</b>
<b>Вкупно</b>		<b>70</b>	<b>6141</b>	<b>4527</b>	<b>10738</b>

Јавни службеници според степен на образование, национална припадност и возраст

Образование	националност	Помлади од 24 години	од 25 до 49 години	постари од 50 години	вкупно
Основно образование	Македонец/ка	3	446	647	1096
	Албанец/ка	0	73	61	134
	Турчин/ка	1	13	30	44
	Ром/ка	1	7	23	31
	Србин/ка	0	3	12	15
	Влав/инка	0	1	1	2
	Бошњак/чка	0	0	4	4
	Други	0	4	11	15
<b>вкупно</b>		<b>5</b>	<b>547</b>	<b>789</b>	<b>1341</b>
Средно образование	Македонец/ка	28	2138	1543	3709
	Албанец/ка	12	271	102	385
	Турчин/ка	0	30	17	47
	Ром/ка	0	15	7	22
	Србин/ка	0	35	26	61
	Влав/инка	1	11	14	26
	Не се изјаснил	0	1	1	2
	Бошњак/чка	0	5	4	9
	Други	0	12	7	19
<b>вкупно</b>		<b>41</b>	<b>2518</b>	<b>1721</b>	<b>4280</b>
Више образование	Македонец/ка	0	128	297	425
	Албанец/ка	0	7	19	26
	Турчин/ка	0	1	1	2
	Ром/ка	0	1	0	1
	Србин/ка	0	0	7	7
	Влав/инка	0	3	6	9
	Бошњак/чка	0	1	0	1
	Други	0	2	1	3
<b>вкупно</b>		<b>0</b>	<b>143</b>	<b>331</b>	<b>474</b>
Високо образование	Македонец/ка	12	1590	1049	2651

	Албанец/ка	8	161	63	232
	Турчин/ка	0	18	14	32
	Ром/ка	0	3	2	5
	Србин/ка	0	31	27	58
	Влав/инка	0	10	22	32
	Не се изјаснил	0	1	3	4
	Бошњак/чка	0	6	3	9
	Други	0	12	19	31
<b>вкупно</b>		<b>20</b>	<b>1832</b>	<b>1202</b>	<b>3054</b>
Магистратура	Македонец/ка	3	538	73	614
	Албанец/ка	0	19	4	23
	Турчин/ка	0	4	2	6
	Србин/ка	0	6	2	8
	Влав/инка	0	5	0	5
	Не се изјаснил	0	1	0	1
	Бошњак/чка	0	0	2	2
	Други	0	3	3	6
<b>вкупно</b>		<b>3</b>	<b>576</b>	<b>86</b>	<b>665</b>
Докторат	Македонец/ка	0	452	365	817
	Албанец/ка	0	13	9	22
	Турчин/ка	0	6	1	7
	Србин/ка	0	7	6	13
	Влав/инка	0	0	7	7
	Не се изјаснил	0	1	0	1
	Бошњак/чка	0	3	0	3
	Други	0	7	6	13
<b>вкупно</b>		<b>0</b>	<b>489</b>	<b>394</b>	<b>883</b>
240 кредити според ЕКТС	Македонец/ка	1	6	2	9
	Албанец/ка	0	3	0	3
	Турчин/ка	0	1	0	1
<b>вкупно</b>		<b>1</b>	<b>10</b>	<b>2</b>	<b>13</b>
300 кредити според ЕКТС	Македонец/ка	0	10	0	10
	Албанец/ка	0	1	0	1
	Влав/инка	0	2	0	2
<b>вкупно</b>		<b>0</b>	<b>13</b>	<b>0</b>	<b>13</b>
180 кредити според ЕКТС	Македонец/ка	0	12	1	13
	Албанец/ка	0	1	0	1
<b>вкупно</b>		<b>0</b>	<b>13</b>	<b>1</b>	<b>14</b>
Нема Образование	Албанец/ка	0	0	1	1
<b>вкупно</b>		<b>70</b>	<b>6141</b>	<b>4527</b>	<b>10738</b>

**Јавни службеници според пол, национална припадност и степен на образование**

Пол	националност	Основно Образование	Средна Стручна Sprema	Виша Стручна Sprema	Висока Стручна Sprema	Магистратура	Докторат	Вкупно
Женски	Македонец/ка	192	1259	198	1505	358	389	3915
	Албанец/ка	9	87	3	88	9	6	203
	Турчин/ка	2	20	1	18	3	2	46
	Ром/ка	8	6	0	3	0	0	17
	Србин/ка	7	23	3	43	3	9	88
	Влав/инка	0	13	3	15	3	3	38
	Не се изјаснил	0	1	0	2	1	0	4
	Бошњак/чка	1	5	1	7	0	2	16
	Други	1	4	3	16	5	7	36
<b>Вкупно</b>		<b>220</b>	<b>1418</b>	<b>212</b>	<b>1697</b>	<b>382</b>	<b>418</b>	<b>4363</b>
Машки	Македонец/ка	904	2450	227	1146	256	428	5429
	Албанец/ка	125	298	23	144	14	16	625
	Турчин/ка	42	27	1	14	3	5	93
	Ром/ка	23	16	1	2	0	0	42
	Србин/ка	8	38	4	15	5	4	74
	Влав/инка	2	13	6	17	2	4	45
	Не се изјаснил	0	1	0	2	0	1	4
	Бошњак/чка	3	4	0	2	2	1	12
	Други	14	15	0	15	1	6	51
<b>Вкупно</b>		<b>1121</b>	<b>2862</b>	<b>262</b>	<b>1357</b>	<b>283</b>	<b>465</b>	<b>6375</b>
<b>Вкупно</b>		<b>1341</b>	<b>4280</b>	<b>474</b>	<b>3054</b>	<b>665</b>	<b>883</b>	<b>10738</b>

Јавни службеници според пол, национална припадност и возраст

Пол	националност	Помлади од 24 години	од 25 до 49 години	постари од 50 години	вкупно
Женски	Македонец/ка	20	2398	1497	3915
	Албанец/ка	13	158	32	203
	Турчин/ка	0	30	16	46
	Ром/ка	0	7	10	17
	Србин/ка	0	42	46	88
	Влав/инка	1	17	20	38
	Не се изјаснил	0	2	2	4
	Бошњак/чка	0	11	5	16
	Други	0	14	22	36
<b>Вкупно</b>		<b>34</b>	<b>2679</b>	<b>1650</b>	<b>4363</b>
Машки	Македонец/ка	27	2922	2480	5429
	Албанец/ка	7	391	227	625
	Турчин/ка	1	43	49	93
	Ром/ка	1	19	22	42
	Србин/ка	0	40	34	74
	Влав/инка	0	15	30	45
	Не се изјаснил	0	2	2	4
	Бошњак/чка	0	4	8	12
	Други	0	26	25	51
<b>Вкупно</b>		<b>36</b>	<b>3462</b>	<b>2877</b>	<b>6375</b>
<b>Вкупно</b>		<b>70</b>	<b>6141</b>	<b>4527</b>	<b>10738</b>



## Јавни службеници според пол, степен на образование и возраст

Пол	Образование	Помлади од 24 години	од 25 до 49 години	постари од 50 години	вкупно
Женски	Основно образование	1	73	146	220
	Средно образование	15	785	618	1418
	Више образование	0	63	149	212
	Високо образование	16	1129	552	1697
	Магистратура	2	346	34	382
	Докторат	0	269	149	418
	240 кредити според ЕКТС	0	2	0	2
	300 кредити според ЕКТС	0	5	0	5
	180 кредити според ЕКТС	0	7	1	8
<b>Вкупно</b>		<b>34</b>	<b>2679</b>	<b>1649</b>	<b>4362</b>
Женски	Нема Образование	0	0	1	1
	Основно образование	4	474	643	1121
	Средно образование	26	1733	1103	2862
	Више образование	0	80	182	262
	Високо образование	4	703	650	1357
	Магистратура	1	230	52	283
	Докторат	0	220	245	465
	240 кредити според ЕКТС	1	8	2	11
	300 кредити според ЕКТС	0	8	0	8
180 кредити според ЕКТС	0	6	0	6	
<b>Вкупно</b>		<b>36</b>	<b>3462</b>	<b>2877</b>	<b>6376</b>
<b>Вкупно</b>		<b>70</b>	<b>6141</b>	<b>4526</b>	<b>10738</b>

**Јавни службеници според пол, вид на работно место и национална припадност**

Пол	Вид на работно место	македонци	албанци	турци	роми	власи	срби	бошњаци	останати	не се изјасниле	вкупно
Женски	Раководно	272	12	1	2	2	7	2	4	0	302
	Нераководно	3643	191	45	15	36	81	14	32	4	4061
	<b>вкупно</b>	<b>3915</b>	<b>203</b>	<b>46</b>	<b>17</b>	<b>38</b>	<b>88</b>	<b>16</b>	<b>36</b>	<b>4</b>	<b>4363</b>
Машки	Раководно	358	46	6	0	5	5	1	4	1	426
	Нераководно	5071	579	87	42	40	69	11	47	3	5949
	<b>вкупно</b>	<b>5429</b>	<b>625</b>	<b>93</b>	<b>42</b>	<b>45</b>	<b>74</b>	<b>12</b>	<b>51</b>	<b>4</b>	<b>6375</b>
<b>вкупно</b>		<b>9344</b>	<b>828</b>	<b>139</b>	<b>59</b>	<b>83</b>	<b>162</b>	<b>28</b>	<b>87</b>	<b>8</b>	<b>10738</b>

**Јавни службеници според пол, вид на работно место и возраст**

Пол	Вид на работно место	Помлади од 24 години	од 25 до 49 години	постари од 50 години	вкупно
Женски	Раководно	0	176	126	302
	Нераководно	34	2503	1524	4061
	<b>Вкупно</b>	<b>34</b>	<b>2679</b>	<b>1650</b>	<b>4363</b>
Машки	Раководно	0	209	217	426
	Нераководно	36	3253	2660	5949
	<b>Вкупно</b>	<b>36</b>	<b>3462</b>	<b>2877</b>	<b>6375</b>
<b>Вкупно</b>		<b>70</b>	<b>6141</b>	<b>4527</b>	<b>10738</b>

### 3. ПОДАТОЦИ СПОРЕД ДЕЈНОСТИ

#### ОБРАЗОВАНИЕ

Во ова поглавје претставени се податоците за јавните службеници во дејноста образование.

#### Вкупен број на Јавни службеници

Вкупниот број на Јавни службеници во самостојните државни органи и стручните служби во самостојните државни органи на крајот на 2011 година изнесува **2771**.

#### Структура на јавните службеници

Во ова поглавје прикажана е структурата на јавните службеници во самостојните државни органи и стручните служби во самостојните државни органи според одредени параметри и тоа еднодимензионално и повеќедимензионално (со вкрстување на податоците според различни параметри).

#### Јавни службеници според вид на работно место

Вид на работно место	Вкупно
Раководно	187
Нераководно	2584
<b>Вкупно</b>	<b>2771</b>

#### Јавни службеници според пол

Пол	Вкупно
Женски	1621
Машки	1150
<b>Вкупно</b>	<b>2771</b>

#### Јавни службеници според возраст

Возраст	Вкупно
Помлади од 24 години	9
од 25 до 49 години	1765
постари од 50 години	997
<b>Вкупно</b>	<b>2771</b>

## Јавни службеници според степен на образование

Образование	Вкупно
Основно образование	101
Средно образование	394
Више образование	61
Високо образование	834
Магистратура	570
Докторат	792
240 кредити според ЕКТС	4
300 кредити според ЕКТС	11
180 кредити според ЕКТС	3
Нема Образование	1
<b>Вкупно</b>	<b>2771</b>

## Јавни службеници според национална припадност

националност	Вкупно
Македонец/ка	2541
Албанец/ка	90
Турчин/ка	20
Ром/ка	7
Србин/ка	52
Влав/инка	22
Не се изјаснил	4
Бошњак/чка	7
Други	28
<b>Вкупно</b>	<b>2771</b>

## Јавни службеници според национална припадност и возраст

националност	Помлади од 24 години	од 25 до 49 години	постари од 50 години	вкупно
Македонец/ка	9	1618	914	2541
Албанец/ка	0	71	19	90
Турчин/ка	0	13	7	20
Ром/ка	0	2	5	7
Србин/ка	0	32	20	52
Влав/инка	0	9	13	22
Не се изјаснил	0	3	1	4
Бошњак/чка	0	4	3	7
Други	0	13	15	28
<b>вкупно</b>	<b>9</b>	<b>1765</b>	<b>997</b>	<b>2771</b>

## Јавни службеници според степен на образование и национална припадност

Образование	македонци	албанци	турци	роми	власи	срби	бошњаџи	останати	не се изјасниле	вкупно
Основно образование	80	13	0	5	0	2	1	0	0	101
Средно образование	361	18	3	1	2	9	0	0	0	394
Више образование	56	0	0	0	1	1	1	2	0	61
Високо образование	756	35	6	1	6	20	0	8	2	834
Магистратура	536	9	5	0	5	7	2	5	1	570
Докторат	737	14	5	0	6	13	3	13	1	792
240 кредити според ЕКТС	3	0	1	0	0	0	0	0	0	4
300 кредити според ЕКТС	9	0	0	0	2	0	0	0	0	11
180 кредити според ЕКТС	3	0	0	0	0	0	0	0	0	3
Нема Образование	0	1	0	0	0	0	0	0	0	1
<b>вкупно</b>	<b>2541</b>	<b>90</b>	<b>20</b>	<b>7</b>	<b>22</b>	<b>52</b>	<b>7</b>	<b>28</b>	<b>4</b>	<b>2771</b>

### Јавни службеници според степен на образование и возраст

Образование	Помлади од 24 години	од 25 до 49 години	постари од 50 години	вкупно
Основно образование	0	29	72	101
Средно образование	2	198	194	394
Више образование	0	21	40	61
Високо образование	3	566	265	834
Магистратура	3	501	66	570
Докторат	0	433	359	792
240 кредити според ЕКТС	1	3	0	4
300 кредити според ЕКТС	0	11	0	11
180 кредити според ЕКТС	0	3	0	3
Нема Образование	0	0	1	1
<b>вкупно</b>	<b>9</b>	<b>1765</b>	<b>997</b>	<b>2771</b>

### Јавни службеници според пол и национална припадност

Пол	македонци	албанци	турци	роми	власи	срби	бошњаџи	останати	не се изјасниле	вкупно
Женски	1501	36	9	6	10	37	4	15	3	1621
Машки	1040	54	11	1	12	15	3	13	1	1150
<b>вкупно</b>	<b>2541</b>	<b>90</b>	<b>20</b>	<b>7</b>	<b>22</b>	<b>52</b>	<b>7</b>	<b>28</b>	<b>4</b>	<b>2771</b>

### Јавни службеници според пол и степен на образование

Пол	Основно Образование	Средна Стручна Sprema	Виша Стручна Sprema	Висока Стручна Sprema	Магистратура	Докторат	Вкупно
Женски	75	262	35	543	333	363	1621
Машки	26	132	26	291	237	429	1150
<b>Вкупно</b>	<b>101</b>	<b>394</b>	<b>61</b>	<b>834</b>	<b>570</b>	<b>792</b>	<b>2771</b>

### Јавни службеници според пол и возраст

Пол	Помлади од 24 години	од 25 до 49 години	постари од 50 години	вкупно
Женски	6	1089	526	1621
Машки	3	676	471	1150
<b>вкупно</b>	<b>9</b>	<b>1765</b>	<b>997</b>	<b>2771</b>

### Јавни службеници според вид на работно место и национална припадност

Вид на работно место	македонци	албанци	турци	роми	власи	срби	бошњаци	останати	не се изјасниле	вкупно
Раководно	170	6	1	0	3	5	0	2	0	187
Нераководно	2371	84	19	7	19	47	7	26	4	2584
<b>вкупно</b>	<b>2541</b>	<b>90</b>	<b>20</b>	<b>7</b>	<b>22</b>	<b>52</b>	<b>7</b>	<b>28</b>	<b>4</b>	<b>2771</b>

### Јавни службеници според вид на работно место и пол

Вид работно место	Женски	Машки	Вкупно
Раководно	92	95	187
Нераководно	1529	1055	2584
<b>Вкупно</b>	<b>1621</b>	<b>1150</b>	<b>2771</b>

### Јавни службеници според вид на работно место и возраст

Вид на работно место	Помлади од 24 години	од 25 до 49 години	постари од 50 години	вкупно
Раководно	0	106	81	187
Нераководно	9	1659	916	2584
<b>Вкупно</b>	<b>9</b>	<b>1765</b>	<b>997</b>	<b>2771</b>

### Јавни службеници според национална припадност, вид на работно место и возраст

националност	Вид работно место	Помлади од 24 години	од 25 до 49 години	постари од 50 години	вкупно
Македонец/ка	Раководно	0	96	74	170
	Нераководно	9	1522	840	2371
Албанец/ка	Раководно	0	6	0	6
	Нераководно	0	65	19	84
Турчин/ка	Раководно	0	0	1	1
	Нераководно	0	13	6	19
Ром/ка	Нераководно	0	2	5	7
Србин/ка	Раководно	0	3	2	5
	Нераководно	0	29	18	47
Влав/инка	Раководно	0	0	3	3
	Нераководно	0	9	10	19
Не се изјаснил	Нераководно	0	3	1	4
Бошњак/чка	Нераководно	0	4	3	7
Други	Раководно	0	1	1	2
	Нераководно	0	12	14	26
<b>Вкупно</b>		<b>9</b>	<b>1765</b>	<b>997</b>	<b>2771</b>



## Јавни службеници според степен на образование, национална припадност и возраст

Образование	националност	Возраст			ВКУПНО
		Помлади од 24 години	од 25 до 49 години	постари од 50 години	
Основно образование	Македонец/ка	0	16	64	80
	Албанец/ка	0	11	2	13
	Ром/ка	0	1	4	5
	Србин/ка	0	1	1	2
	Бошњак/чка	0	0	1	1
Средно образование	Македонец/ка	2	176	183	361
	Албанец/ка	0	15	3	18
	Турчин/ка	0	1	2	3
	Ром/ка	0	0	1	1
	Србин/ка	0	5	4	9
	Влав/инка	0	1	1	2
Више образование	Македонец/ка	0	19	37	56
	Србин/ка	0	0	1	1
	Влав/инка	0	0	1	1
	Бошњак/чка	0	1	0	1
	Други	0	1	1	2
Високо образование	Македонец/ка	3	516	237	756
	Албанец/ка	0	28	7	35
	Турчин/ка	0	3	3	6
	Ром/ка	0	1	0	1
	Србин/ка	0	13	7	20
	Влав/инка	0	1	5	6
	Не се изјаснил	0	1	1	2
	Други	0	3	5	8
Магистратура	Македонец/ка	3	475	58	536
	Албанец/ка	0	9	0	9
	Турчин/ка	0	3	2	5
	Србин/ка	0	6	1	7
	Влав/инка	0	5	0	5
	Не се изјаснил	0	1	0	1
	Бошњак/чка	0	0	2	2
	Други	0	2	3	5
Докторат	Македонец/ка	0	402	335	737
	Албанец/ка	0	8	6	14
	Турчин/ка	0	5	0	5
	Србин/ка	0	7	6	13
	Влав/инка	0	0	6	6
	Не се изјаснил	0	1	0	1
	Бошњак/чка	0	3	0	3
	Други	0	7	6	13
240 кредити според ЕКТС	Македонец/ка	1	2	0	3
	Турчин/ка	0	1	0	1
300 кредити според ЕКТС	Македонец/ка	0	9	0	9
	Влав/инка	0	2	0	2
180 кредити според ЕКТС	Македонец/ка	0	3	0	3
Нема Образование	Албанец/ка	0	0	1	1
<b>Вкупно</b>		<b>9</b>	<b>1765</b>	<b>997</b>	<b>2771</b>

**Јавни службеници според пол, национална припадност и степен на образование**

Пол	националност	Основно Образование	Средна Стручна Sprema	Виша Стручна Sprema	Висока Стручна Sprema	Магистратура	Докторат	Вкупно
Женски	Македонец/ка	61	247	32	501	316	336	1501
	Албанец/ка	6	5	0	15	4	5	36
	Турчин/ка	0	2	0	3	2	2	9
	Ром/ка	5	0	0	1	0	0	6
	Србин/ка	2	6	0	17	3	9	37
	Влав/инка	0	2	0	2	3	2	10
	Не се изјаснил	0	0	0	2	1	0	3
	Бошњак/чка	1	0	1	0	0	2	4
	Други	0	0	2	2	4	7	15
Машки	Македонец/ка	19	114	24	255	220	401	1040
	Албанец/ка	7	13	0	20	5	9	54
	Турчин/ка	0	1	0	3	3	3	11
	Ром/ка	0	1	0	0	0	0	1
	Србин/ка	0	3	1	3	4	4	15
	Влав/инка	0	0	1	4	2	4	12
	Не се изјаснил	0	0	0	0	0	1	1
	Бошњак/чка	0	0	0	0	2	1	3
	Други	0	0	0	6	1	6	13
<b>Вкупно</b>		<b>101</b>	<b>394</b>	<b>61</b>	<b>834</b>	<b>570</b>	<b>792</b>	<b>2771</b>

Јавни службеници според пол, национална припадност и возраст

Пол	националност	Помлади од 24 години	од 25 до 49 години	постари од 50 години	вкупно
Женски	Македонец/ка	6	1012	483	1501
	Албанец/ка	0	32	4	36
	Турчин/ка	0	6	3	9
	Ром/ка	0	2	4	6
	Србин/ка	0	22	15	37
	Влав/инка	0	5	5	10
	Не се изјаснил	0	2	1	3
	Бошњак/чка	0	3	1	4
	Други	0	5	10	15
Машки	Македонец/ка	3	606	431	1040
	Албанец/ка	0	39	15	54
	Турчин/ка	0	7	4	11
	Ром/ка	0	0	1	1
	Србин/ка	0	10	5	15
	Влав/инка	0	4	8	12
	Не се изјаснил	0	1	0	1
	Бошњак/чка	0	1	2	3
	Други	0	8	5	13
<b>Вкупно</b>		<b>9</b>	<b>1765</b>	<b>997</b>	<b>2771</b>

## Јавни службеници според пол, степен на образование и возраст

Пол	Образование	Помлади од 24 години	од 25 до 49 години	постари од 50 години	вкупно
Женски	Основно образование	0	22	53	75
	Средно образование	1	127	134	262
	Више образование	0	15	20	35
	Високо образование	3	387	153	543
	Магистратура	2	304	27	333
	Докторат	0	225	138	363
	240 кредити според ЕКТС	0	2	0	2
	300 кредити според ЕКТС	0	4	0	4
	180 кредити според ЕКТС	0	3	0	3
	Нема Образование	0	0	1	1
Машки	Основно образование	0	7	19	26
	Средно образование	1	71	60	132
	Више образование	0	6	20	26
	Високо образование	0	179	112	291
	Магистратура	1	197	39	237
	Докторат	0	208	221	429
	240 кредити според ЕКТС	1	1	0	2
	300 кредити според ЕКТС	0	7	0	7
<b>вкупно</b>		<b>9</b>	<b>1765</b>	<b>997</b>	<b>2771</b>

## Јавни службеници според пол, вид на работно место и национална припадност

Пол	Вид работно место	македонци	албанци	турци	роми	власи	срби	бошњаџи	останати	не се изјасниле	вкупно
Женски	Раководно	85	3	0	0	0	2	0	2	0	92
	Нераководно	1416	33	9	6	10	35	4	13	3	1529
Машки	Раководно	85	3	1	0	3	3	0	0	0	95
	Нераководно	955	51	10	1	9	12	3	13	1	1055
<b>вкупно</b>		<b>2541</b>	<b>90</b>	<b>20</b>	<b>7</b>	<b>22</b>	<b>52</b>	<b>7</b>	<b>28</b>	<b>4</b>	<b>2771</b>

## Јавни службеници според пол, вид на работно место и возраст

Пол	Вид работно место	Помлади од 24 години	од 25 до 49 години	постари од 50 години	вкупно
Женски	Раководно	0	57	35	92
	Нераководно	6	1032	491	1529
Машки	Раководно	0	49	46	95
	Нераководно	3	627	425	1055
<b>вкупно</b>		<b>9</b>	<b>1765</b>	<b>997</b>	<b>2771</b>

## НАУКА

Во ова поглавје претставени се податоците за јавните службеници во дејноста наука.

### Вкупен број на Јавни службеници

Вкупниот број на Јавни службеници во дејноста наука, на крајот на 2011 година, изнесува **183**.

### Структура на јавните службеници

Во ова поглавје прикажана е структурата на јавните службеници во дејноста наука според одредени параметри и тоа еднодимензионално и повеќедимензионално (со вкрстување на податоците според различни параметри).

#### Јавни службеници според вид на работно место

Вид на работно место	Вкупно
Раководно	31
Нераководно	152
<b>Вкупно</b>	<b>183</b>


#### Јавни службеници според пол

Пол	Вкупно
Женски	116
Машки	67
<b>Вкупно</b>	<b>183</b>

#### Јавни службеници според возраст

Возраст	Вкупно
Помлади од 24 години	0
од 25 до 49 години	121
постари од 50 години	62
<b>Вкупно</b>	<b>183</b>

## Јавни службеници според степен на образование



## Јавни службеници според национална припадност

националност	Вкупно
Македонец/ка	152
Албанец/ка	26
Турчин/ка	2
Србин/ка	1
Влав/инка	1
Други	1
<b>Вкупно</b>	<b>183</b>

## Јавни службеници според национална припадност и возраст

националност	Помлади од 24 години	од 25 до 49 години	постари од 50 години	вкупно
Македонец/ка	0	97	55	152
Албанец/ка	0	23	3	26
Турчин/ка	0	1	1	2
Србин/ка	0	0	1	1
Влав/инка	0	0	1	1
Други	0	0	1	1
<b>вкупно</b>	<b>0</b>	<b>121</b>	<b>62</b>	<b>183</b>

### Јавни службеници според степен на образование и национална припадност

Образование	македонци	албанци	турци	роми	власи	срби	бошњаци	останати	не се изјасниле	вкупно
Основно образование	2	0	0	0	0	0	0	0	0	2
Средно образование	24	3	0	0	0	0	0	0	0	27
Високо образование	26	8	0	0	0	1	0	1	0	36
Магистратура	28	6	0	0	0	0	0	0	0	34
Докторат	72	8	2	0	1	0	0	0	0	83
300 кредити според ЕКТС	0	1	0	0	0	0	0	0	0	1
<b>вкупно</b>	<b>152</b>	<b>26</b>	<b>2</b>	<b>0</b>	<b>1</b>	<b>1</b>	<b>0</b>	<b>1</b>	<b>0</b>	<b>183</b>

### Јавни службеници според степен на образование и возраст

Образование	Помлади од 24 години	од 25 до 49 години	постари од 50 години	вкупно
Основно образование	0	0	2	2
Средно образование	0	11	16	27
Високо образование	0	22	14	36
Магистратура	0	34	0	34
Докторат	0	53	30	83
300 кредити според ЕКТС	0	1	0	1
<b>вкупно</b>	<b>0</b>	<b>121</b>	<b>62</b>	<b>183</b>

### Јавни службеници според пол и национална припадност

Пол	македонци	албанци	турци	роми	власи	срби	бошњаци	останати	не се изјасниле	вкупно
Женски	107	6	0	0	1	1	0	1	0	116
Машки	45	20	2	0	0	0	0	0	0	67
<b>вкупно</b>	<b>152</b>	<b>26</b>	<b>2</b>	<b>0</b>	<b>1</b>	<b>1</b>	<b>0</b>	<b>1</b>	<b>0</b>	<b>183</b>



### Јавни службеници според пол и степен на образование

Пол	Основно Образование	Средна Стручна Sprema	Виша Стручна Sprema	Висока Стручна Sprema	Магистратура	Докторат	Вкупно
Женски	2	21	0	23	17	53	116
Машки	0	6	0	13	17	30	67
<b>Вкупно</b>	<b>2</b>	<b>27</b>	<b>0</b>	<b>36</b>	<b>34</b>	<b>83</b>	<b>183</b>

### Јавни службеници според пол и возраст

Пол	Помлади од 24 години	од 25 до 49 години	постари од 50 години	вкупно
Женски	0	79	37	116
Машки	0	42	25	67
<b>вкупно</b>	<b>0</b>	<b>121</b>	<b>62</b>	<b>183</b>

### Јавни службеници според вид на работно место и национална припадност

Вид на работно место	македонци	албанци	турци	роми	власи	срби	бошњаци	останати	не се изјасниле	вкупно
Раководно	28	2	0	0	1	0	0	0	0	31
Нераководно	124	24	2	0	0	1	0	1	0	152
<b>вкупно</b>	<b>152</b>	<b>26</b>	<b>2</b>	<b>0</b>	<b>1</b>	<b>1</b>	<b>0</b>	<b>1</b>	<b>0</b>	<b>183</b>

**Јавни службеници според вид на работно место и пол**

Вид работно место	Женски	Машки	Вкупно
Раководно	22	9	31
Нераководно	94	58	152
<b>Вкупно</b>	<b>116</b>	<b>67</b>	<b>183</b>

**Јавни службеници според вид на работно место и возраст**

Звање	Помлади од 24 години	од 25 до 49 години	постари од 50 години	вкупно
Раководно	0	16	15	31
Нераководно	0	105	47	152
<b>вкупно</b>	<b>0</b>	<b>121</b>	<b>62</b>	<b>183</b>

**Јавни службеници според национална припадност, вид на работно место и возраст**

националност	Вид работно место	Помлади од 24 години	од 25 до 49 години	постари од 50 години	вкупно
Македонец/ка	Раководно	0	15	13	28
	Нераководно	0	82	42	124
Албанец/ка	Раководно	0	1	1	2
	Нераководно	0	22	2	24
Турчин/ка	Нераководно	0	1	1	2
Србин/ка	Нераководно	0	0	1	1
Влав/инка	Раководно	0	0	1	1
Други	Нераководно	0	0	1	1
<b>Вкупно</b>		<b>0</b>	<b>121</b>	<b>62</b>	<b>183</b>

**Јавни службеници според степен на образование, национална припадност и возраст**

Образование	националност	Помлади од 24 години	од 25 до 49 години	постари од 50 години	вкупно
Основно образование	Македонец/ка	0	0	2	2
Средно образование	Македонец/ка	0	8	16	24
	Албанец/ка	0	3	0	3
Високо образование	Македонец/ка	0	14	12	26
	Албанец/ка	0	8	0	8
	Србин/ка	0	0	1	1
Магистратура	Други	0	0	1	1
	Македонец/ка	0	28	0	28
	Албанец/ка	0	6	0	6
Докторат	Македонец/ка	0	47	25	72
	Албанец/ка	0	5	3	8
	Турчин/ка	0	1	1	2
	Влав/инка	0	0	1	1
300 кредити според ЕКТС	Албанец/ка	0	1	0	1
<b>Вкупно</b>		<b>0</b>	<b>121</b>	<b>62</b>	<b>183</b>

**Јавни службеници според пол, национална припадност и степен на образование**

Пол	националност	Основно Образование	Средна Стручна Sprema	Виша Стручна Sprema	Висока Стручна Sprema	Магистратура	Докторат	Вкупно
Женски	Македонец/ка	2	20	0	18	16	51	107
	Албанец/ка	0	1	0	3	1	1	6
	Србин/ка	0	0	0	1	0	0	1
	Влав/инка	0	0	0	0	0	1	1
	Други	0	0	0	1	0	0	1
Машки	Македонец/ка	0	4	0	8	12	21	45
	Албанец/ка	0	2	0	5	5	7	20
	Турчин/ка	0	0	0	0	0	2	2
<b>Вкупно</b>		<b>2</b>	<b>27</b>	<b>0</b>	<b>36</b>	<b>34</b>	<b>83</b>	<b>183</b>

Јавни службеници според пол, национална припадност и возраст

Пол	националност	возраст			вкупно
		Помлади од 24 години	од 25 до 49 години	постари од 50 години	
Женски	Македонец/ка	0	73	34	107
	Албанец/ка	0	6	0	6
	Србин/ка	0	0	1	1
	Влав/инка	0	0	1	1
	Други	0	0	1	1
Машки	Македонец/ка	0	24	21	45
	Албанец/ка	0	17	3	20
	Турчин/ка	0	1	1	2
<b>Вкупно</b>		<b>0</b>	<b>121</b>	<b>62</b>	<b>183</b>

Јавни службеници според пол, степен на образование и возраст

Пол	Образование	возраст			вкупно
		Помлади од 24 години	од 25 до 49 години	постари од 50 години	
Женски	Основно образование	0	0	2	2
	Средно образование	0	7	14	21
	Високо образование	0	13	10	23
	Магистратура	0	17	0	17
	Докторат	0	42	11	53
Машки	Средно образование	0	4	2	6
	Високо образование	0	9	4	13
	Магистратура	0	17	0	17
	Докторат	0	11	19	30
	300 кредити според ЕКТС	0	1	0	1
<b>вкупно</b>		<b>0</b>	<b>121</b>	<b>62</b>	<b>183</b>

## Јавни службеници според пол, вид на работно место и национална припадност

Пол	Вид работно место	македонци	албанци	турци	роми	власи	срби	бошњаџи	останати	не се изјасниле	вкупно
Женски	Раководно	21	0	0	0	1	0	0	0	0	22
	Нераководно	86	6	0	0	0	1	0	1	0	94
Машки	Раководно	7	2	0	0	0	0	0	0	0	9
	Нераководно	38	18	2	0	0	0	0	0	0	58
<b>вкупно</b>		<b>152</b>	<b>26</b>	<b>2</b>	<b>0</b>	<b>1</b>	<b>1</b>	<b>0</b>	<b>1</b>	<b>0</b>	<b>183</b>

## Јавни службеници според пол, вид на работно место и возраст

Пол	Вид работно место	Помлади од 24 години	од 25 до 49 години	постари од 50 години	вкупно
Женски	Раководно	0	13	9	22
	Нераководно	0	66	28	94
Машки	Раководно	0	3	6	9
	Нераководно	0	39	19	58
<b>вкупно</b>		<b>0</b>	<b>121</b>	<b>62</b>	<b>183</b>

## СОЦИЈАЛНА И ДЕТСКА ЗАШТИТА

Во ова поглавје претставени се податоците за јавните службеници во дејноста социјална и детска заштита.

### Вкупен број на Јавни службеници

Вкупниот број на Јавни службеници во дејноста социјална и детска заштита, на крајот на 2011 година, изнесува **1320**.

### Структура на јавните службеници

Во ова поглавје прикажана е структурата на јавните службеници во дејноста социјална и детска заштита според одредени параметри и тоа едодимензионално и повеќедимензионално (со вкрстување на податоците според различни параметри).

### Јавни службеници според вид на работно место

Вид на работно место	Вкупно
Раководно	72
Нераководно	1248
<b>Вкупно</b>	<b>1320</b>

### Јавни службеници според пол

Пол	Вкупно
Женски	911
Машки	409
<b>Вкупно</b>	<b>1320</b>

### Јавни службеници според возраст

Возраст	Вкупно
Помлади од 24 години	17
од 25 до 49 години	799
постари од 50 години	504
<b>вкупно</b>	<b>1320</b>

### Јавни службеници според степен на образование

Образование	Вкупно
Основно образование	68
Средно образование	500
Више образование	98
Високо образование	633
Магистратура	16
Докторат	1
240 кредити според ЕКТС	1
180 кредити според ЕКТС	3
<b>Вкупно</b>	<b>1320</b>

### Јавни службеници според национална припадност

националност	Вкупно
Македонец/ка	1087
Албанец/ка	159
Турчин/ка	17
Ром/ка	14
Србин/ка	14
Влав/инка	11
Бошњак/чка	6
Други	12
<b>Вкупно</b>	<b>1320</b>

## Јавни службеници според национална припадност и возраст

националност	Помлади од 24 години	од 25 до 49 години	постари од 50 години	вкупно
Македонец/ка	7	657	423	1087
Албанец/ка	9	102	48	159
Турчин/ка	0	10	7	17
Ром/ка	0	12	2	14
Србин/ка	0	3	11	14
Влав/инка	1	5	5	11
Бошњак/чка	0	4	2	6
Други	0	6	6	12
<b>вкупно</b>	<b>17</b>	<b>799</b>	<b>504</b>	<b>1320</b>


## Јавни службеници според степен на образование и национална припадност

Образование	македонци	албанци	турци	роми	власи	срби	бошњаци	останати	не се изјасниле	вкупно
Основно образование	58	6	2	0	0	2	0	0	0	68
Средно образование	418	59	7	9	2	1	2	2	0	500
Више образование	85	7	1	1	1	2	0	1	0	98
Високо образование	512	81	7	4	8	9	4	8	0	633
Магистратура	10	5	0	0	0	0	0	1	0	16
Докторат	1	0	0	0	0	0	0	0	0	1
240 кредити според ЕКТС	1	0	0	0	0	0	0	0	0	1
180 кредити според ЕКТС	2	1	0	0	0	0	0	0	0	3
<b>вкупно</b>	<b>вкупно</b>	<b>вкупно</b>	<b>вкупно</b>	<b>вкупно</b>	<b>вкупно</b>	<b>вкупно</b>	<b>вкупно</b>	<b>вкупно</b>	<b>вкупно</b>	<b>1320</b>

### Јавни службеници според степен на образование и возраст

Образование	Помлади од 24 години	од 25 до 49 години	постари од 50 години	вкупно
Основно образование	1	24	43	68
Средно образование	10	339	151	500
Више образование	0	24	74	98
Високо образование	6	395	232	633
Магистратура	0	12	4	16
Докторат	0	1	0	1
240 кредити според ЕКТС	0	1	0	1
180 кредити според ЕКТС	0	3	0	3
<b>вкупно</b>	<b>17</b>	<b>799</b>	<b>504</b>	<b>1320</b>

### Јавни службеници според пол и национална припадност



### Јавни службеници според пол и степен на образование

Пол	Основно Образование	Средна Стручна Sprema	Виша Стручна Sprema	Висока Стручна Sprema	Магистратура	Докторат	Вкупно
Женски	54	312	70	462	11	1	911
Машки	14	188	28	171	5	0	409
<b>Вкупно</b>	<b>68</b>	<b>500</b>	<b>98</b>	<b>633</b>	<b>16</b>	<b>1</b>	<b>1320</b>



### Јавни службеници според пол и возраст

Пол	Помлади од 24 години	од 25 до 49 години	постари од 50 години	вкупно
Женски	13	568	330	911
Машки	4	231	174	409
<b>вкупно</b>	<b>17</b>	<b>799</b>	<b>504</b>	<b>1320</b>

### Јавни службеници според вид на работно место и национална припадност

Вид на работно место	македонци	албанци	турци	роми	власи	срби	бошњаци	останати	не се изјасниле	вкупно
Раководно	56	11	1	1	0	0	1	2	0	72
Нераководно	1031	148	16	13	11	14	5	10	0	1248
<b>вкупно</b>	<b>1087</b>	<b>159</b>	<b>17</b>	<b>14</b>	<b>11</b>	<b>14</b>	<b>6</b>	<b>12</b>	<b>0</b>	<b>1320</b>

### Јавни службеници според вид на работно место и пол

Вид на работно место	Женски	Машки	Вкупно
Раководно	46	26	72
Нераководно	865	383	1248
<b>Вкупно</b>	<b>911</b>	<b>409</b>	<b>1320</b>

### Јавни службеници според вид на работно место и возраст

Вид на работно место	Помлади од 24 години	од 25 до 49 години	постари од 50 години	вкупно
Раководно	0	38	34	72
Нераководно	17	761	470	1248
<b>Вкупно</b>	<b>17</b>	<b>799</b>	<b>504</b>	<b>1320</b>

**Јавни службеници според национална припадност, вид на работно место и возраст**

националност	Вид на работно место	Помлади од 24 години	од 25 до 49 години	постари од 50 години	вкупно
Македонец/ка	Раководно	0	31	25	56
	Нераководно	7	626	398	1031
Албанец/ка	Раководно	0	5	6	11
	Нераководно	9	97	42	148
Турчин/ка	Раководно	0	0	1	1
	Нераководно	0	10	6	16
Ром/ка	Раководно	0	1	0	1
	Нераководно	0	11	2	13
Србин/ка	Нераководно	0	3	11	14
Влав/инка	Нераководно	1	5	5	11
Бошњак/чка	Раководно	0	0	1	1
	Нераководно	0	4	1	5
Други	Раководно	0	1	1	2
	Нераководно	0	5	5	10
<b>вкупно</b>		<b>17</b>	<b>799</b>	<b>504</b>	<b>1320</b>

**Јавни службеници според степен на образование, национална припадност и возраст**

Образование	националност	Помлади од 24 години	од 25 до 49 години	постари од 50 години	вкупно
Основно образование	Македонец/ка	1	19	38	58
	Албанец/ка	0	4	2	6
	Турчин/ка	0	1	1	2
	Србин/ка	0	0	2	2
Средно образование	Македонец/ка	5	281	132	418
	Албанец/ка	4	42	13	59
	Турчин/ка	0	4	3	7
	Ром/ка	0	9	0	9
	Србин/ка	0	0	1	1
	Влав/инка	1	1	0	2
	Бошњак/чка	0	2	0	2
	Други	0	0	2	2
Више образование	Македонец/ка	0	18	67	85
	Албанец/ка	0	2	5	7
	Турчин/ка	0	1	0	1
	Ром/ка	0	1	0	1
	Србин/ка	0	0	2	2
	Влав/инка	0	1	0	1
	Други	0	1	0	1
Високо образование	Македонец/ка	1	326	185	512
	Албанец/ка	5	51	25	81
	Турчин/ка	0	4	3	7
	Ром/ка	0	2	2	4
	Србин/ка	0	3	6	9
	Влав/инка	0	3	5	8
	Бошњак/чка	0	2	2	4
	Други	0	4	4	8
Магистратура	Македонец/ка	0	9	1	10
	Албанец/ка	0	2	3	5
	Други	0	1	0	1
Докторат	Македонец/ка	0	1	0	1
240 кредити според ЕКТС	Македонец/ка	0	1	0	1
180 кредити според ЕКТС	Македонец/ка	0	2	0	2
	Албанец/ка	0	1	0	1
<b>вкупно</b>		<b>17</b>	<b>799</b>	<b>504</b>	<b>1320</b>

Јавни службеници според пол, национална припадност и степен на образование

Пол	националност	Основно Образование	Средна Стручна Sprema	Виша Стручна Sprema	Висока Стручна Sprema	Магистратура	Докторат	Вкупно
Женски	Македонец/ка	49	278	66	399	9	1	803
	Албанец/ка	1	26	1	34	1	0	63
	Турчин/ка	2	3	0	5	0	0	10
	Ром/ка	0	1	0	2	0	0	3
	Србин/ка	2	1	1	6	0	0	10
	Влав/инка	0	1	1	7	0	0	9
	Бошњак/чка	0	1	0	3	0	0	4
	Други	0	1	1	6	1	0	9
Машки	Македонец/ка	9	140	19	113	1	0	284
	Албанец/ка	5	33	6	47	4	0	96
	Турчин/ка	0	4	1	2	0	0	7
	Ром/ка	0	8	1	2	0	0	11
	Србин/ка	0	0	1	3	0	0	4
	Влав/инка	0	1	0	1	0	0	2
	Бошњак/чка	0	1	0	1	0	0	2
	Други	0	1	0	2	0	0	3
<b>Вкупно</b>		<b>68</b>	<b>500</b>	<b>98</b>	<b>633</b>	<b>16</b>	<b>1</b>	<b>1320</b>

Јавни службеници според пол, национална припадност и возраст


Пол	Образование	Помлади од 24 години	од 25 до 49 години	постари од 50 години	вкупно
Женски	Основно образование	1	18	35	54
	Средно образование	7	211	94	312
	Више образование	0	18	52	70
	Високо образование	5	310	147	462
	Магистратура	0	9	2	11
	Докторат	0	1	0	1
	180 кредити според ЕКТС	0	1	0	1
Машки	Основно образование	0	6	8	14
	Средно образование	3	128	57	188
	Више образование	0	6	22	28
	Високо образование	1	85	85	171
	Магистратура	0	3	2	5
	240 кредити според ЕКТС	0	1	0	1
	180 кредити според ЕКТС	0	2	0	2
<b>вкупно</b>		<b>17</b>	<b>799</b>	<b>504</b>	<b>1320</b>

### Јавни службеници според пол, степен на образование и возраст

Пол	Образование	Помлади од 24 години	од 25 до 49 години	постари од 50 години	вкупно
Женски	Основно образование	1	18	35	54
	Средно образование	7	211	94	312
	Више образование	0	18	52	70
	Високо образование	5	310	147	462
	Магистратура	0	9	2	11
	Докторат	0	1	0	1
	180 кредити според ЕКТС	0	1	0	1
Машки	Основно образование	0	6	8	14
	Средно образование	3	128	57	188
	Више образование	0	6	22	28
	Високо образование	1	85	85	171
	Магистратура	0	3	2	5
	240 кредити според ЕКТС	0	1	0	1
	180 кредити според ЕКТС	0	2	0	2
<b>вкупно</b>		<b>17</b>	<b>799</b>	<b>504</b>	<b>1320</b>

### Јавни службеници според пол, вид на работно место и национална припадност

### Јавни службеници според пол, вид на работно место и возраст



## ДРУГО

Во ова поглавје претставени се податоците за јавните службеници во установи, фондови, агенции, јави претпријатија и друго, формирани од Република Македонија.

### Вкупен број на Јавни службеници

Вкупниот број на Јавни службеници во установи, фондови, агенции, јави претпријатија и друго, формирани од Република Македонија, на крајот на 2011 година, изнесува **2784**.

### Структура на јавните службеници

Во ова поглавје прикажана е структурата на јавните службеници во установи, фондови, агенции, јави претпријатија и друго, формирани од Република Македонија, според одредени параметри и тоа еднодимензионално и повеќедимензионално (со вкрстување на податоците според различни параметри).

### Јавни службеници според вид на работно место

Вид на работно место	Вкупно
Раководно	438
Нераководно	6026
<b>Вкупно</b>	<b>6464</b>

### Јавни службеници според пол

Пол	Вкупно
Женски	1715
Машки	4749
<b>Вкупно</b>	<b>6464</b>

### Јавни службеници според возраст

Возраст	Вкупно
Помлади од 24 години	44
од 25 до 49 години	3456
постари од 50 години	2964
<b>вкупно</b>	<b>6464</b>

## Јавни службеници според степен на образование

Образование	Вкупно
Основно образование	1170
Средно образование	3359
Више образование	315
Високо образование	1551
Магистратура	45
Докторат	7
240 кредити според ЕКТС	8
300 кредити според ЕКТС	1
180 кредити според ЕКТС	8
<b>Вкупно</b>	<b>6464</b>

## Јавни службеници според национална припадност

националност	Вкупно
Македонец/ка	5564
Албанец/ка	553
Турчин/ка	100
Ром/ка	38
Србин/ка	95
Влав/инка	49
Не се изјаснил	4
Бошњак/чка	15
Други	46
<b>Вкупно</b>	<b>6464</b>



## Јавни службеници според национална припадност и возраст

националност	Помлади од 24 години	од 25 до 49 години	постари од 50 години	вкупно
Македонец/ка	31	2948	2585	5564
Албанец/ка	11	353	189	553
Турчин/ка	1	49	50	100
Ром/ка	1	12	25	38
Србин/ка	0	47	48	95
Влав/инка	0	18	31	49
Не се изјаснил	0	1	3	4
Бошњак/чка	0	7	8	15
Други	0	21	25	46
<b>вкупно</b>	<b>44</b>	<b>3456</b>	<b>2964</b>	<b>6464</b>

## Јавни службеници според степен на образование и национална припадност

Образование	македонци	албанци	турци	роми	власи	срби	бошњаџи	останати	не се изјасниле	вкупно
Основно образование	956	115	42	26	2	11	3	15	0	1170
Средно образование	2906	305	37	12	22	51	7	17	2	3359
Више образование	284	19	1	0	7	4	0	0	0	315
Високо образование	1357	108	19	0	18	28	5	14	2	1551
Магистратура	40	3	1	0	0	1	0	0	0	45
Докторат	7	0	0	0	0	0	0	0	0	7
240 кредити според ЕКТС	5	3	0	0	0	0	0	0	0	8
300 кредити според ЕКТС	1	0	0	0	0	0	0	0	0	1
180 кредити според ЕКТС	8	0	0	0	0	0	0	0	0	8
<b>вкупно</b>	<b>вкупно</b>	<b>вкупно</b>	<b>вкупно</b>	<b>вкупно</b>	<b>вкупно</b>	<b>вкупно</b>	<b>вкупно</b>	<b>вкупно</b>	<b>вкупно</b>	<b>6464</b>

### Јавни службеници според степен на образование и возраст

Образование	Помлади од 24 години	од 25 до 49 години	постари од 50 години	вкупно
Основно образование	4	494	672	1170
Средно образование	29	1970	1360	3359
Више образование	0	98	217	315
Високо образование	11	849	691	1551
Магистратура	0	29	16	45
Докторат	0	2	5	7
240 кредити според ЕКТС	0	6	2	8
300 кредити според ЕКТС	0	1	0	1
180 кредити според ЕКТС	0	7	1	8
<b>вкупно</b>	<b>44</b>	<b>3456</b>	<b>2964</b>	<b>6464</b>

### Јавни службеници според пол и национална припадност

Пол	македонци	албанци	турци	роми	власи	срби	бошњаци	останати	не се изјасиле	вкупно
Женски	1504	98	27	8	18	40	8	11	1	1715
Машки	4060	455	73	30	31	55	7	35	3	4749
<b>вкупно</b>	<b>5564</b>	<b>553</b>	<b>100</b>	<b>38</b>	<b>49</b>	<b>95</b>	<b>15</b>	<b>46</b>	<b>4</b>	<b>6464</b>

### Јавни службеници според пол и степен на образование

Пол	Основно Образование	Средна Стручна Sprema	Виша Стручна Sprema	Висока Стручна Sprema	Магистратура	Докторат	Вкупно
Женски	89	823	107	669	21	1	1715
Машки	1081	2536	208	882	24	6	4749
<b>Вкупно</b>	<b>1170</b>	<b>3359</b>	<b>315</b>	<b>1551</b>	<b>45</b>	<b>7</b>	<b>6464</b>

### Јавни службеници според пол и возраст

Пол	Помлади од 24 години	од 25 до 49 години	постари од 50 години	вкупно
Женски	15	943	757	1715
Машки	29	2513	2207	4749
<b>вкупно</b>	<b>44</b>	<b>3456</b>	<b>2964</b>	<b>6464</b>

### Јавни службеници според вид на работно место и национална припадност

Вид на работно место	македонци	албанци	турци	роми	власи	срби	бошњаџи	останати	не се изјасниле	вкупно
Раководно	376	39	5	1	3	7	2	4	1	438
Нераководно	5188	514	95	37	46	88	13	42	3	6026
<b>вкупно</b>	<b>5564</b>	<b>553</b>	<b>100</b>	<b>38</b>	<b>49</b>	<b>95</b>	<b>15</b>	<b>46</b>	<b>4</b>	<b>6464</b>

### Јавни службеници според вид на работно место и пол

Вид на работно место	Женски	Машки	Вкупно
Раководно	142	296	438
Нераководно	1573	4453	6026
<b>Вкупно</b>	<b>1715</b>	<b>4749</b>	<b>6464</b>

### Јавни службеници според вид на работно место и возраст

Вид на работно место	Помлади од 24 години	од 25 до 49 години	постари од 50 години	вкупно
Раководно	0	225	213	438
Нераководно	44	3231	2751	6026
<b>Вкупно</b>	<b>44</b>	<b>3456</b>	<b>2964</b>	<b>6464</b>

**Јавни службеници според национална припадност, вид на работно место и возраст**

националност	Вид на работно место	Помлади од 24 години	од 25 до 49 години	постари од 50 години	вкупно
Македонец/ка	Раководно	0	187	189	376
	Нераководно	31	2761	2396	5188
Албанец/ка	Раководно	0	26	13	39
	Нераководно	11	327	176	514
Турчин/ка	Раководно	0	3	2	5
	Нераководно	1	46	48	95
Ром/ка	Раководно	0	1	0	1
	Нераководно	1	11	25	37
Србин/ка	Раководно	0	2	5	7
	Нераководно	0	45	43	88
Влав/инка	Раководно	0	2	1	3
	Нераководно	0	16	30	46
Не се изјаснил	Раководно	0	0	1	1
	Нераководно	0	1	2	3
Бошњак/чка	Раководно	0	1	1	2
	Нераководно	0	6	7	13
Други	Раководно	0	3	1	4
	Нераководно	0	18	24	42
<b>вкупно</b>		<b>44</b>	<b>3456</b>	<b>2964</b>	<b>6464</b>

## Јавни службеници според степен на образование, национална припадност

Образование	националност	Помлади од 24 години	од 25 до 49 години	постари од 50 години	вкупно
Основно образование	Македонец/ка	2	411	543	956
	Албанец/ка	0	58	57	115
	Турчин/ка	1	12	29	42
	Ром/ка	1	6	19	26
	Србин/ка	0	2	9	11
	Влав/инка	0	1	1	2
	Бошњак/чка	0	0	3	3
	Други	0	4	11	15
Средно образование	Македонец/ка	21	1673	1212	2906
	Албанец/ка	8	211	86	305
	Турчин/ка	0	25	12	37
	Ром/ка	0	6	6	12
	Србин/ка	0	30	21	51
	Влав/инка	0	9	13	22
	Не се изјаснил	0	1	1	2
	Бошњак/чка	0	3	4	7
Више образование	Други	0	12	5	17
	Македонец/ка	0	91	193	284
	Албанец/ка	0	5	14	19
	Турчин/ка	0	0	1	1
	Србин/ка	0	0	4	4
Високо образование	Влав/инка	0	2	5	7
	Македонец/ка	8	734	615	1357
	Албанец/ка	3	74	31	108
	Турчин/ка	0	11	8	19
	Србин/ка	0	15	13	28
	Влав/инка	0	6	12	18
	Не се изјаснил	0	0	2	2
	Бошњак/чка	0	4	1	5
Магистратура	Други	0	5	9	14
	Македонец/ка	0	26	14	40
	Албанец/ка	0	2	1	3
	Турчин/ка	0	1	0	1
Докторат	Србин/ка	0	0	1	1
	Македонец/ка	0	2	5	7
240 кредити според ЕКТС	Македонец/ка	0	3	2	5
	Албанец/ка	0	3	0	3
300 кредити според ЕКТС	Македонец/ка	0	1	0	1
180 кредити според ЕКТС	Македонец/ка	0	7	1	8
<b>и возраст</b>	<b>вкупно</b>	<b>44</b>	<b>3456</b>	<b>2964</b>	<b>6464</b>

Јавни службеници според пол, национална припадност и степен на образование

Пол	националност	Основно Образование	Средна Стручна Sprema	Виша Стручна Sprema	Висока Стручна Sprema	Магистратура	Докторат	Вкупно
Женски	Македонец/ка	80	714	100	587	17	1	1504
	Албанец/ка	2	55	2	36	3	0	98
	Турчин/ка	0	15	1	10	1	0	27
	Ром/ка	3	5	0	0	0	0	8
	Србин/ка	3	16	2	19	0	0	40
	Влав/инка	0	10	2	6	0	0	18
	Не се изјаснил	0	1	0	0	0	0	1
	Бошњак/чка	0	4	0	4	0	0	8
	Други	1	3	0	7	0	0	11
Машки	Македонец/ка	876	2192	184	770	23	6	4060
	Албанец/ка	113	250	17	72	0	0	455
	Турчин/ка	42	22	0	9	0	0	73
	Ром/ка	23	7	0	0	0	0	30
	Србин/ка	8	35	2	9	1	0	55
	Влав/инка	2	12	5	12	0	0	31
	Не се изјаснил	0	1	0	2	0	0	3
	Бошњак/чка	3	3	0	1	0	0	7
	Други	14	14	0	7	0	0	35
<b>Вкупно</b>		<b>1170</b>	<b>3359</b>	<b>315</b>	<b>1551</b>	<b>45</b>	<b>7</b>	<b>6464</b>


Јавни службеници според пол, национална припадност и возраст

Пол	националност	Помлади од 24 години	од 25 до 49 години	постари од 50 години	вкупно
Женски	Македонец/ка	8	815	681	1504
	Албанец/ка	7	70	21	98
	Турчин/ка	0	19	8	27
	Ром/ка	0	2	6	8
	Србин/ка	0	19	21	40
	Влав/инка	0	8	10	18
	Не се изјаснил	0	0	1	1
	Бошњак/чка	0	6	2	8
	Други	0	4	7	11
Машки	Македонец/ка	23	2133	1904	4060
	Албанец/ка	4	283	168	455
	Турчин/ка	1	30	42	73
	Ром/ка	1	10	19	30
	Србин/ка	0	28	27	55
	Влав/инка	0	10	21	31
	Не се изјаснил	0	1	2	3
	Бошњак/чка	0	1	6	7
	Други	0	17	18	35
<b>вкупно</b>		<b>44</b>	<b>3456</b>	<b>2964</b>	<b>6464</b>

## Јавни службеници според пол, степен на образование и возраст

Пол	Образование	Помлади од 24 години	од 25 до 49 години	постари од 50 години	вкупно
Женски	Основно образование	0	33	56	89
	Средно образование	7	440	376	823
	Више образование	0	30	77	107
	Високо образование	8	419	242	669
	Магистратура	0	16	5	21
	Докторат	0	1	0	1
	300 кредити според ЕКТС	0	1	0	1
	180 кредити според ЕКТС	0	3	1	4
<b>вкупно</b>		<b>15</b>	<b>943</b>	<b>757</b>	<b>1715</b>
Машки	Основно образование	4	461	616	1081
	Средно образование	22	1530	984	2536
	Више образование	0	68	140	208
	Високо образование	3	430	449	882
	Магистратура	0	13	11	24
	Докторат	0	1	5	6
	240 кредити според ЕКТС	0	6	2	8
	180 кредити според ЕКТС	0	4	0	4
<b>вкупно</b>		<b>29</b>	<b>2513</b>	<b>2207</b>	<b>4749</b>
<b>вкупно</b>		<b>44</b>	<b>3456</b>	<b>2964</b>	<b>6464</b>

## Јавни службеници според пол, вид на работно место и национална припадност





Јавни службеници според пол, вид на работно место и возраст

Пол	вид на работно место	Помлади од 24 години	од 25 до 49 години	постари од 50 години	вкупно
Женски	Раководно	0	80	62	142
	Нераководно	15	863	695	1573
Машки	Раководно	0	145	151	296
	Нераководно	29	2368	2056	4453
<b>вкупно</b>		<b>44</b>	<b>3456</b>	<b>2964</b>	<b>6464</b>

Бр. 15/2 – 2043/1

29.03.2012

Скопје

МИНИСТЕР

М-р Иво ИВАНОВСКИ, с.р.

**Прилог 1: Институции опфатени во регистарот за јавни службеници**

Институција
АГЕНЦИЈА ЗА ВРАБОТУВАЊЕ
АГЕНЦИЈА ЗА ДРЖАВНИ ПАТИШТА
АГЕНЦИЈА ЗА ПЛАНИРАЊЕ НА ПРОСТОРОТ
Водостопанство БЕРОВО-Берово
Водостопанство БИТОЛСКО ПОЛЕ Битола
Водостопанство Брегалница - Кочани
Водостопанство Јужен Вардар – Гевгелија
Водостопанство КУМАНОВСКО-ЛИПКОВСКО ПОЛЕ Куманово
Водостопанство ПОЛОГ Гостивар
Водостопанство ПРИЛЕПСКО поле - Прилеп
Водостопанство РАДОВИШКО ПОЛЕ Радовиш
Водостопанство СКОПСКО ПОЛЕ Скопје
Водостопанство СТРУМИЧКО ПОЛЕ Струмица
ВОДОСТОПАНСТВО ТИКВЕШ Кавадарци
ДЕТСКО ЛИКОВНО СТУДИО“ БИТОЛА
ДИРЕКЦИЈА ЗА ЗАДОЛЖИТЕЛНИ РЕЗЕРВИ НА НАФТА И НАФТЕНИ ДЕРИВАТИ
ДМБУЦ“ИЛИЈА НИКОЛОВСКИ ЛУЈ“-СКОПЈЕ
ДМУ “ТОДОР СКАЛОВСКИ-ТЕТООЦ“-ТЕТОВО
ДМУЦ “СЕРГЕЈ МИХАЈЛОВ“ ШТИП
ДРЖАВЕН ИСПИТЕН ЦЕНТАР СКОПЈЕ
ДРЖАВЕН СТУДЕНТСКИ ДОМ “БРАЌА МИЛАДИНОВЦИ“ШТИП
ДРЖАВЕН СТУДЕНТСКИ ДОМ “БРАНКО СТАНОЕВИЌ“ ГОСТИВАР
ДРЖАВЕН СТУДЕНТСКИ ДОМ “НАРОДЕН ХЕРОЈ ОРДЕ ЧОПЕЛА“ПРИЛЕП
ДРЖАВЕН СТУДЕНТСКИ ДОМ “НИКОЛА КАРЕВ“- ОХРИД
Државен Студентски дом ПЕЛАГОНИЈА Скопје
ДРЖАВЕН СТУДЕНТСКИ ДОМ“КОЧО РАЦИН“ БИТОЛА
ДРЖАВЕН СТУДЕНТСКИ ДОМ“ТОМЕ СТЕФАНОВСКИ -СЕНИЌ“-СКОПЈЕ
ДРЖАВЕН СТУДЕНТСКИ ЦЕНТАР “СКОПЈЕ“
ДРЖАВЕН УНИВЕРЗИТЕТ “ГОЦЕ ДЕЛЧЕВ“ - ШТИП
ДРЖАВЕН УНИВЕРЗИТЕТ ВО ТЕТОВО-ТЕТОВО
ДРЖАВЕН УЧЕНИЧКИ ДОМ “КРСТЕ П.МИСИРКОВ“-КАВАДАРЦИ
ДРЖАВЕН УЧЕНИЧКИ ДОМ “ЛАЗАР ЛАЗАРЕВСКИ“ ВЕЛЕС
Државен училишен центар за образование и рехабилитација
ПАРТЕНИЈА ЗОГРАФСКИ Скопје
ДРЖАВНО МУЗИЧКО УЧИЛИШТЕ -БИТОЛА
Државно средно училиште за образование и рехабилитација ИСКРА

Штип
Државно училиште за физичка култура МЕТОДИ МИТЕВСКИ-БРИЦО Скопје
ДСУ ЗА РЕХАБИЛИТАЦИЈА И ОБРАЗОВАНИЕ“СВ.НАУМ ОХРИДСКИ“СКОПЈЕ
ДСУПУ “ЛАЗАР ЛИЧЕНОСКИ“-СКОПЈЕ
ДУ ЗА РЕХ.НА ДЕЦА И МЛАДИНЦИ СО ОШТЕТЕН ВИД “ДИМИТАР ВЛАХОВ“-СКОПЈЕ,К.ВОДА
ЗАВОД ЗА РЕХ.НА ДЕЦА СО ОШТ.СЛУХ “КОЧО РАЦИН“,БИТОЛА
ЗАВОД ЗА РЕХАБИЛИТАЦИЈА НА ДЕЦА И МЛАДИНЦИ-СКОПЈЕ
ИНСТИТУТ ЗА АКРЕДИТАЦИЈА НА РЕПУБЛИКА МАКЕДОНИЈА
ИНСТИТУТ ЗА ДУХОВНО КУЛТУРНО НАСЛЕДСТВО НА АЛБАНЦИТЕ
ИНСТИТУТ ЗА СТАНДАРДИЗАЦИЈА НА РЕПУБЛИКА МАКЕДОНИЈА
ЈАВНА УСТАНОВА “СПЕЦИЈАЛЕН ЗАВОД“-ДЕМИР КАПИЈА
ЈАВНА УСТАНОВА ЗАВОД ЗА ЗАШТИТА И РЕХАБИЛИТАЦИЈА “БАЊА БАНСКО“
ЈАВНА УСТАНОВА ЦЕНТАР ЗА ОБРАЗОВАНИЕ НА ВОЗРАСНИТЕ СКОПЈЕ
Јавно претпријатие за водоснабдување СТУДЕНЧИЦА Другово
Јавно претпријатие за водостопанисување со хидросистемот ДОЈРАНСКО ЕЗЕРО Стар Дојран
Јавно претпријатие за железничка инфраструктура Македонски железници - Скопје
Јавно претпријатие за одржување и заштита на магистралните и регионалните патишта МАКЕДОНИЈАПАТ-Скопје ц.о.
Јавно претпријатие за стопанисување со објекти за спорт во сопственост на Република Македонија-Скопје
ЈАВНО ПРЕТПРИЈАТИЕ ЗА СТОПАНИСУВАЊЕ СО ПАСИШТА Скопје
Јавно претпријатие за стопанисување со шуми МАКЕДОНСКИ ШУМИ П.О.-Скопје
Јавно претпријатие за управување и заштита на повеќенаменското подрачје ЈАСЕН Скопје
Јавно претпријатије „Стрежево,, - Битола
ЈП за водостопанство ЛИСИЧЕ Велес
ЈП МРД
ЈП МРТВ
ЈП Службен весник на РМ
ЈП Хидросистем Злетовица
ЈУ ДЕТСКИ ДОМ “11 ОКТОМВРИ “ СКОПЈЕ
ЈУ ДОМ ЗА ДООЕНЧИЊА И МАЛИ ДЕЦА - БИТОЛА

ЈУ ЗА ЗГРИЖУВАЊЕ НА ДЕЦА СО ВОСПИТНО-СОЦИЈАЛНИ ПРОБЛЕМИ, СКОПЈЕ
ЈУ ЗА СМЕСТУВАЊЕ НА ЛИЦА БАРАТЕЛИ НА ПРАВО НА АЗИЛ С.ВИЗБЕГОВО СКОПЈЕ
ЈУ ЗАВОД ЗА ЗГРИЖУВАЊЕ, ВОСПИТУВАЊЕ И ОБРАЗОВАНИЕ НА ДЕЦА И МЛАДИНЦИ“РАНКА МИЛАНОВИЌ“
ЈУ Завод за СОЦИЈАЛНИ ДЕЈНОСТИ-Скопје
ЈУ МЕЃУОПШТИНСКИ ЦЕНТАР ЗА СОЦИЈАЛНА РАБОТА-БИТОЛА
ЈУ МЕЃУОПШТИНСКИ ЦЕНТАР ЗА СОЦИЈАЛНА РАБОТА-ОХРИД
ЈУ МЕЃУОПШТИНСКИ ЦЕНТАР ЗА СОЦИЈАЛНА РАБОТА КАВАДАРЦИ
ЈУ МЕЃУОПШТИНСКИ ЦЕНТАР ЗА СОЦИЈАЛНА РАБОТА НА ГРАД СКОПЈЕ
ЈУ МЕЃУОПШТИНСКИ ЦЕНТАР ЗА СОЦИЈАЛНА РАБОТА НЕГОТИНО
ЈУ МЕЃУОПШТИНСКИ ЦЕНТАР ЗА СОЦИЈАЛНА РАБОТА РАДОВИШ
ЈУ МЕЃУОПШТИНСКИ ЦЕНТАР ЗА СОЦИЈАЛНА РАБОТА СТРУМИЦА
ЈУ МЕЃУОПШТИНСКИ ЦЕНТАР ЗА СОЦИЈАЛНА РАБОТА ТЕТОВО
ЈУ МЕЃУОПШТИНСКИ ЦЕНТАР ЗА СОЦИЈАЛНА РАБОТА-БЕРОВО
ЈУ МЕЃУОПШТИНСКИ ЦЕНТАР ЗА СОЦИЈАЛНА РАБОТА-ВЕЛЕС
ЈУ МЕЃУОПШТИНСКИ ЦЕНТАР ЗА СОЦИЈАЛНА РАБОТА-ГОСТИВАР
ЈУ МЕЃУОПШТИНСКИ ЦЕНТАР ЗА СОЦИЈАЛНА РАБОТА-ДЕЛЧЕВО
ЈУ МЕЃУОПШТИНСКИ ЦЕНТАР ЗА СОЦИЈАЛНА РАБОТА-КИЧЕВО
ЈУ МЕЃУОПШТИНСКИ ЦЕНТАР ЗА СОЦИЈАЛНА РАБОТА-КОЧАНИ
ЈУ МЕЃУОПШТИНСКИ ЦЕНТАР ЗА СОЦИЈАЛНА РАБОТА-КРИВА ПАЛАНКА
ЈУ МЕЃУОПШТИНСКИ ЦЕНТАР ЗА СОЦИЈАЛНА РАБОТА-КУМАНОВО
ЈУ МЕЃУОПШТИНСКИ ЦЕНТАР ЗА СОЦИЈАЛНА РАБОТА-МАКЕДОНСКИ БРОД
ЈУ МЕЃУОПШТИНСКИ ЦЕНТАР ЗА СОЦИЈАЛНА РАБОТА-ПРИЛЕП
ЈУ МЕЃУОПШТИНСКИ ЦЕНТАР ЗА СОЦИЈАЛНА РАБОТА-ШТИП
ЈУ МЕЃУОПШТИНСКИ ЦЕНТАР ЗА СОЦИЈАЛНИ РАБОТИ ДЕБАР
ЈУ МЕЃУОПШТИНСКИ ЦЕНТАР ЗА СОЦИЈАЛНИ РАБОТИ СВЕТИ НИКОЛЕ
ЈУ МЕЃУОПШТИНСКИ ЦЕНТАР ЗА СОЦИЈАЛНА РАБОТА-ГЕВГЕЛИЈА
ЈУ НАЦИОНАЛЕН ПАРК ГАЛИЧИЦА Охрид Република Македонија
ЈУ НАЦИОНАЛЕН ПАРК МАВРОВО ,Маврови Анови,Република Македонија, Маврови Анови
ЈУ Национален Парк Пелистер Битола,Република Македонија
ЈУ ЦЕНТАР ЗА СОЦИЈАЛНА РАБОТА КРУШЕВО
ЈУ ЦЕНТАР ЗА СОЦИЈАЛНА РАБОТА ВЕНИЦА
ЈУ ЦЕНТАР ЗА СОЦИЈАЛНА РАБОТА КРАТОВО
ЈУ ЦЕНТАР ЗА СОЦИЈАЛНА РАБОТА-ВАЛАНДОВО

ЈУ ЦЕНТАР ЗА СОЦИЈАЛНА РАБОТА-ДЕМИР ХИСАР
ЈУ ЦЕНТАР ЗА СОЦИЈАЛНА РАБОТА-СТРУГА
ЈУ ЦЕНТАР ЗА СОЦИЈАЛНИ РАБОТИ ПРОБИШТИП
ЈУДО“ИЛИНДЕН“-ГОСТИВАР
МАКЕДОНСКА АКАДЕМИЈА НА НАУКИТЕ И УМЕТНОСТИТЕ
МАКЕДОНСКА АКАДЕМСКА ИСТРАЖУВАЧКА МРЕЖА СКОПЈЕ
ПОУ “ИДНИНА ЧАИР, СКОПЈЕ
ПОУ “МАЦА ЃЕОРЃИЕВА ОВЧАРОВА“ ВЕЛЕС
ПОУ “СВ.КЛИМЕНТ ОХРИДСКИ“НОВО СЕЛО
РЕПУБЛИКА МАКЕДОНИЈА - РЕВИЗОРСКО ТЕЛО ЗА РЕВИЗИЈА НА ИНСТРУМЕНТОТ ЗА ПРЕТПРИСТАПНА ПОМОШ
УКИМ - ФАКУЛТЕТ ЗА ЕЛЕКТРОТЕХНИКА И ИНФОРМАЦИСКИ ТЕХНОЛОГИИ, СКОПЈЕ
УКИМ - АРХИТЕКТОНСКИ ФАКУЛТЕТ ЦО СКОПЈЕ
УКИМ - ИНСТИТУТ ЗА ЗЕМЈОТРЕСНО ИНЖ.И ИНЖ.СЕЙЗМОЛОГИЈА-СКОПЈЕ
УКИМ - ИНСТИТУТ ЗА СОЦИОЛОШКИ И ПОЛИТИЧКО ПРАВНИ ИСТРАЖУВАЊА СКОПЈЕ
УКИМ - ИНСТИТУТ ЗА ФОЛКЛОР“МАРКО ЦЕПЕНКОВ“-СКОПЈЕ
УКИМ - ЈНУ ЗЕМЈОДЕЛСКИ ИНСТИТУТ СКОПЈЕ
УКИМ - ЈНУ ИНСТ.ЗА МАКЕДОНСКИ ЈАЗИК“КРСТЕ МИСИРКОВ“-СКОПЈЕ
УКИМ - ЈНУ ИНСТИТУТ ЗА МАКЕДОНСКА ЛИТЕРАТУРА-СКОПЈЕ
УКИМ - ЈНУ ИНСТИТУТ ЗА СТОЧАРСТВО СКОПЈЕ
УКИМ - МЕДИЦИНСКИ ФАКУЛТЕТ СКОПЈЕ
УКИМ - ПЕДАГОШКИ ФАКУЛТЕТ “СВ.КЛИМЕНТ ОХРИДСКИ“-СКОПЈЕ
УКИМ - ПРАВЕН ФАКУЛТЕТ “ЈУСТИНИЈАН ПРВИ“-СКОПЈЕ
УКИМ - ПРИРОДНО МАТЕМАТИЧКИ ФАКУЛТЕТ СКОПЈЕ
УКИМ - СТОМАТОЛОШКИ ФАКУЛТЕТ СКОПЈЕ
УКИМ - ФАКУЛТЕТ ЗА ВЕТЕРИНАРНА МЕДИЦИНА ЦО СКОПЈЕ
УКИМ - ФАКУЛТЕТ ЗА ДИЗАЈН И ТЕХНОЛОГИИ НА МЕБЕЛ И ЕНТЕРИЕР-СКОПЈЕ
УКИМ - ФАКУЛТЕТ ЗА ДРАМСКИ УМЕТНОСТИ, СКОПЈЕ
УКИМ - ФАКУЛТЕТ ЗА ИНФОРМАТИЧКИ НАУКИ И КОМПЈУТЕРСКО ИНЖЕНЕРСТВО
УКИМ - ФАКУЛТЕТ ЗА ЛИКОВНА УМЕТНОСТ СКОПЈЕ
УКИМ - ФАКУЛТЕТ ЗА МУЗИЧКА УМЕТНОСТ ЦО СКОПЈЕ
УКИМ - ФАКУЛТЕТ ЗА ФИЗИЧКА КУЛТУРА СКОПЈЕ
УКИМ - ФИЛОЗОФСКИ ФАКУЛТЕТ СКОПЈЕ
УКИМ - ФИЛОЛОШКИ ФАКУЛТЕТ “БЛАЖЕ КОНЕСКИ“ ЦО СКОПЈЕ
УКИМ - ШУМАРСКИ ФАКУЛТЕТ - СКОПЈЕ

УКИМ “ФАКУЛТЕТ ЗА ЗЕМЈОДЕЛСКИ НАУКИ И ХРАНА“-СКОПЈЕ
УКИМ ГРАДЕЖЕН ФАКУЛТЕТ-СКОПЈЕ
УКИМ ЕКОНОМСКИ ИНСТИТУТ-СКОПЈЕ
УКИМ ЕКОНОМСКИ ФАКУЛТЕТ-СКОПЈЕ
УКИМ ЈНУ ИНСТИТУТ ЗА НАЦИОНАЛНА ИСТОРИЈА СКОПЈЕ
УКИМ- МАШИНСКИ ФАКУЛТЕТ СКОПЈЕ
УКИМ ТЕХНОЛОШКО МЕТАЛУРШКИ ФАКУЛТЕТ СКОПЈЕ
УКИМ ФАРМАЦЕВТСКИ ФАКУЛТЕТ СКОПЈЕ
УКЛО - ВЕТЕРИНАРЕН ФАКУЛТЕТ БИТОЛА
УКЛО - ЈНУ ИНСТИТУТ ЗА ТУТУН-ПРИЛЕП
УКЛО - ВИСОКА МЕДИЦИНСКА ШКОЛА - БИТОЛА
УКЛО - ЕКОНОМСКИ ФАКУЛТЕТ-ПРИЛЕП
УКЛО - ИНСТИТУТ ЗА ИСТРАЖУВАЊЕ НА СТАРОСЛОВЕНСКАТА КУЛТУРА ПРИЛЕП
УКЛО - ЈНУ “ХИДРОБИОЛОШКИ ЗАВОД“-ОХРИД
УКЛО - ПРАВЕН ФАКУЛТЕТ КИЧЕВО
УКЛО - ТЕХНИЧКИ ФАКУЛТЕТ-БИТОЛА
УКЛО - ТЕХНОЛОШКО ТЕХНИЧКИ ФАКУЛТЕТ ВЕЛЕС
УКЛО - ФАКУЛТЕТ ЗА АДМИНИСТРАЦИЈА И МЕНАџМЕНТ НА ИНФОРМАЦИСКИ СИСТЕМИ-БИТОЛА
УКЛО - ФАКУЛТЕТ ЗА БЕЗБЕДНОСТ
УКЛО - ФАКУЛТЕТ ЗА БИОТЕХНИЧКИ НАУКИ-БИТОЛА
УКЛО - ФАКУЛТЕТ ЗА ТУРИЗАМ И УГОСТИТЕЛСТВО ОХРИД
УКЛО- ПЕДАГОШКИ ФАКУЛТЕТ-БИТОЛА
УНИВЕРЗИТЕТ “СВ. КЛИМЕНТ ОХРИДСКИ“-БИТОЛА - Ректорат
УНИВЕРЗИТЕТ “СВЕТИ КИРИЛ И МЕТОДИЈ“ СКОПЈЕ - Ректорат
УНИВЕРЗИТЕТ ЗА ИНФОРМАТИЧКИ ТЕХНОЛОГИИ-ОХРИД
УЧЕНИЧКИ ДОМ “БРАКА МИЛАДИНОВЦИ“ СТРУГА
УЧЕНИЧКИ ДОМ “МИРКА ГИНОВА“ БИТОЛА
ФОНД ЗА ЗДРАВСТВЕНО ОСИГУРУВАЊЕ НА МАКЕДОНИЈА
Фонд за пензиско и инвалидско осигурување на Република Македонија
ЦЕНТАР ЗА СТРАНСКИ ЈАЗИЦИ Ц.О.Скопје
ЦЕНТАР ЗА СТРУЧНО ОБРАЗОВАНИЕ И ОБУКА СКОПЈЕ

**Прилог 2: Институции кои не го пополниле Регистарот во делот  
ПРИЈАВА**

Институции кои не внесувале ЈС2
АГЕНЦИЈА ЗА ВРАБОТУВАЊЕ
АГЕНЦИЈА ЗА ДРЖАВНИ ПАТИШТА
Водостопанство БЕРОВО-Берово
Водостопанство КУМАНОВСКО-ЛИПКОВСКО ПОЛЕ Куманово
Водостопанство СКОПСКО ПОЛЕ Скопје
ДРЖАВЕН СТУДЕНТСКИ ДОМ “НИКОЛА КАРЕВ“ - ОХРИД
Државен Студентски дом ПЕЛАГОНИЈА Скопје
ДРЖАВЕН УНИВЕРЗИТЕТ ВО ТЕТОВО-ТЕТОВО
ЗАВОД ЗА РЕХ.НА ДЕЦА СО ОШТ.СЛУХ “КОЧО РАЦИН“,БИТОЛА
Јавно претпријатие за стопанисување со објекти за спорт во сопственост на Република Македонија-Скопје
УКИМ - АРХИТЕКТОНСКИ ФАКУЛТЕТ ЦО СКОПЈЕ
УКИМ – ИНСТИТУТ ЗА ЗЕМЈОТРЕСНО ИНЖ.И ИНЖ.СЕЙЗМОЛОГИЈА-СКОПЈЕ
УКИМ - ПЕДАГОШКИ ФАКУЛТЕТ “СВ.КЛИМЕНТ ОХРИДСКИ“-СКОПЈЕ
УКИМ - ПРАВЕН ФАКУЛТЕТ “ЈУСТИНИЈАН ПРВИ“-СКОПЈЕ
УКИМ - СТОМАТОЛОШКИ ФАКУЛТЕТ СКОПЈЕ
УКИМ – ШУМАРСКИ ФАКУЛТЕТ - СКОПЈЕ
УКИМ ГРАДЕЖЕН ФАКУЛТЕТ-СКОПЈЕ
УКИМ ЕКОНОМСКИ ИНСТИТУТ-СКОПЈЕ
УКЛО - ЈНУ ИНСТИТУТ ЗА ТУТУН-ПРИЛЕП
УКЛО - ИНСТИТУТ ЗА ИСТРАЖУВАЊЕ НА СТАРОСЛОВЕНСКАТА КУЛТУРА ПРИЛЕП
УКЛО - ЈНУ “ХИДРОБИОЛОШКИ ЗАВОД“-ОХРИД
УКЛО - ПРАВЕН ФАКУЛТЕТ КИЧЕВО
УКЛО - ФАКУЛТЕТ ЗА ТУРИЗАМ И УГОСТИТЕЛСТВО ОХРИД
УНИВЕРЗИТЕТ “СВЕТИ КИРИЛ И МЕТОДИЈ“ СКОПЈЕ - Ректорат
Фонд за пензиско и инвалидско осигурување на Република Македонија